

ITALIAN SMART OFFICE

---

COLLABORATIVE  
ROOM

ESTEL







## Collaborative Room

Nei moderni ambienti di lavoro open-space, creati per incentivare comunicazione e condivisione, riverbero e rumori esterni possono influenzare negativamente le performance dei lavoratori: per tale motivo è fondamentale disporre di aree di lavoro isolate acusticamente.

Collaborative Room è uno "scricino" creato per isolarsi dai rumori esterni, favorendo privacy e concentrazione.

In a modern open-space work environments created to encourage communication and sharing, external noise can disturb work performance. For this reason, it is essential to create acoustically isolated work areas for employees. The Collaborative Room is a "shelter" created to isolate people from external noise, enhancing concentration and fostering privacy.



## Modularità

Collaborative Room è un prodotto modulare, disponibile in cinque differenti categorie dimensionali: grazie ad una superficie calpestabile da 2,5 mq fino a 9 mq può ospitare da 1 ad 8 persone.

A seconda delle necessità è possibile accessorare lo spazio interno con diverse soluzioni di arredo della gamma Estel come tavoli, sedie, poltrone e postazioni video-meeting.

The Collaborative Room is a modular product, available in five different size categories: thanks to its variety of dimensions, ranging from an area of 2.5 up to 9 square meters, it can accommodate from 1 to 8 people. It is possible to arrange the inner configuration by using products from the Estel range such as tables, chairs, armchairs and video-meeting stations depending on client's needs





## B2


La versione più piccola delle Collaborative Room, disponibile sia in versione box sia in versione modulo a muro (con superficie interna da 0,8 a 1,6 mq).  
Una soluzione pensata per momenti di focus e concentrazione individuale, telefonate o videochiamate. Può essere accessoriata con uno sgabello, una sedia o una poltrona, un tavolo o un pratico piano di lavoro sospeso elettrificato.

The smaller configuration of the Collaborative Room is available both in the box version and in the wall module version (with internal area from 0.8 up to 1.6 square meters). It is a solution designed for moments of individual concentration, phone calls and video calls. It can be equipped with a stool, chair, armchair, table or a practical electrified suspended worktop.

# S

Box freestanding compatto, ideale per ospitare mini meeting (con superficie calpestabile da 2,2 a 2,8 mq). Lo spazio interno di questa versione è progettato per accogliere fino a 3 persone e può essere accessorato con un piano a parete elettrificato o con un piccolo tavolo posizionabile centralmente o in posizione d'angolo.

A compact freestanding box that is ideal for hosting mini-meetings (with a floor area of 2.2 to 2.8 square meters). The interior space of this version is designed to accommodate up to 3 people and can be equipped with an suspended worktop or with a small table (centrally positioned or in a corner position).







## W3

Modulo a muro disponibile in tre varianti dimensionali (con superficie interna da 1,7 - 2,2 o 7 mq). Può accogliere da 1 a 6 persone ed essere accessorizzato con piano elettrificato a muro o tavolo tradizionale.

The wall module is available in three-dimensional versions (with 1.7 - 2.2 or 7 sqm, of internal area). It can accommodate from 1 to 6 people and can be equipped with an electrified suspended worktop or a traditional table.







L

Ampio box freestanding di forma quadrata, pensato per momenti di riunione o incontri di gruppo (superficie interna di 8 mq). Può accogliere fino ad 8 persone attorno ad un tavolo di forma circolare o rettangolare, con pratico accesso all'elettrificazione per tutti gli astanti.

A large square shaped freestanding box designed for meetings (8 sq.m. internal surface). It can accommodate up to 8 people around a circular or rectangular table, with practical access to electric outlets.

X

Ampio box freestanding di forma rettangolare (con superficie interna da 10,6 a 14 mq). Può ospitare fino a 10 persone in due/tre distinte aree compartimentate, garantendo un perfetto isolamento acustico per lo svolgimento di attività tra loro differenti, come riunioni, telefonate e sessioni di lavoro individuale.

A large rectangular freestanding box (with internal area from 10.6 to 14 sqm) that can accommodate up to 10 people in two or three distinct areas, ensuring perfect soundproofing for conducting different activities such as meetings, telephone calls and temporary individual work sessions.





La possibilità di suddividere la superficie interna di Collaborative Room X in due o tre differenti zone tra loro isolate acusticamente rispetta i principi dell'activity based working: ottimizzare gli spazi di lavoro predisponendo postazioni differenti pensate per attività specifiche.

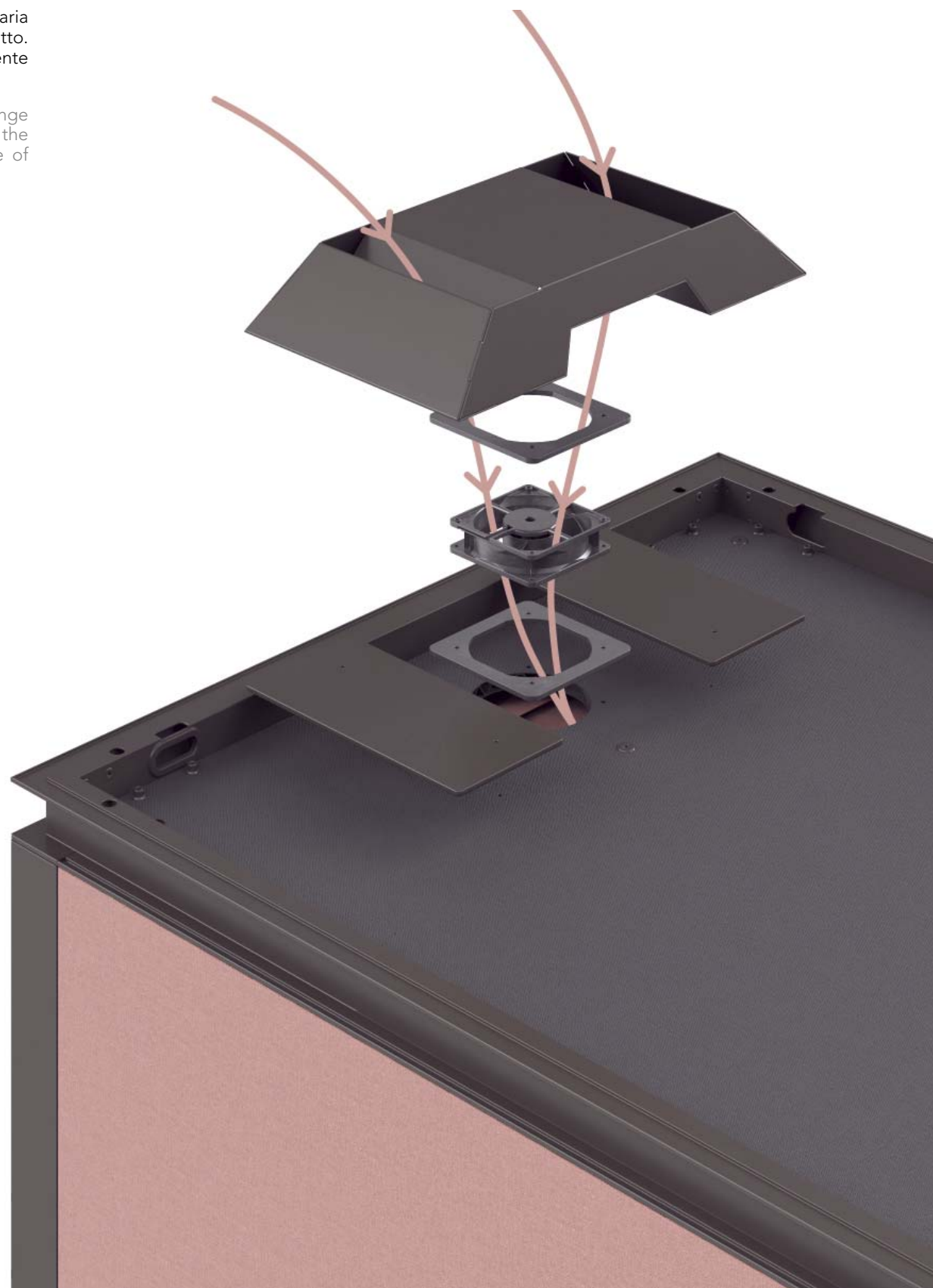
The possibility of subdividing the internal surface of Collaborative Room X into two or three different acoustically isolated zones respects the principles of activity based working: optimize workplaces, eliminating waste of space and creating different locations designed for specific activities.



## Ventilazione Ventilation

In tutte le versioni di Collaborative Room il ricambio dell'aria è garantito da un sistema di ventilazione installato a soffitto. In presenza di persone le ventole si attivano automaticamente grazie ad un sistema elettronico di rilevazione accessi.


All the versions of Collaborative Room include an air exchange system, provided by mechanical ventilation mounted on the ceiling. The fans are activated automatically in presence of people thanks to an electronic access detection system.



## Acustica Acoustics

Il perimetro di Collaborative Room è costituito da una pannellatura cieca in multistrato di legno, ricoperta da tessuto tecnico con alte caratteristiche di assorbimento acustico, e da moduli in vetro temprato (in variante chiara o serigrafata) che garantiscono un alto grado di isolamento acustico dall'ambiente esterno.

The perimeter of the Collaborative Room consists of plywood panelling covered by technical fabric with high sound absorption characteristics and tempered glass modules (clear or silk-screened) that guarantee a high degree of acoustic insulation from the external environment.





## Elettrificazione Electrification

Tutte le composizioni sono dotate di un pannello interno rimovibile per il passaggio del cablaggio elettrico. I piani di lavoro sospesi, al pari di tavoli e sedute, sono accessoriabili con punti di accesso all'elettrificazione, usb o ac/dc, per supportare ricarica ed alimentazione.  
Tutte le versioni di Collaborative Room sono dotate di illuminazione led installata a soffitto: in presenza di persone il sistema di luci si attiva automaticamente grazie ad un sistema elettronico di rilevazione accessi.

All compositions are equipped with a removable internal panel for the passage of electrical wiring. The suspended worktops, as well as tables and chairs, can be equipped with electric access points - USB or AC / DC - for recharging and power supply.

All versions of the Collaborative Room are equipped with a LED lighting system installed on the ceiling: the lighting system is automatically activated in presence of people thanks to an electronic access detection system.





## Componenti Components

### MODULO CIECO UPHOLSTERED MODULE

Modulo cieco esterno/interno rettilineo o curvo, in doppio pannello in multistrato ligneo, rivestito in tessuto Smart Office (CAT. B o F). I tessuti interno ed esterno possono essere diversi, ma devono appartenere alle categorie indicate (non è possibile utilizzare pelli, ecopelli o velluti).

Upholstered module: straight or curved, double plywood panel (external+ internal), upholstered with Smart Office textile (Cat. B or F). Internal and external textiles can be different, but must belong to the specified categories (use of leather, eco-leather or velvet is not possible).

### STRUTTURA PORTANTE MAIN STRUCTURE

Strutture portanti in alluminio estruso e/o pressofuso, con parti a vista in finitura verniciata Carbon Glacé.

Main structure in extruded and/or die cast aluminium, with visible elements in painted finish Carbon Glacé.

### PORTA DOOR

Porta ad anta in vetro temperato chiaro sp. mm 10, incernierata, non intelaiata, con maniglia senza serratura e placca in finitura satinata. Di serie con apertura DX a tirare verso l'esterno. È possibile richiedere anche le versioni a passaggio libero (senza porta).

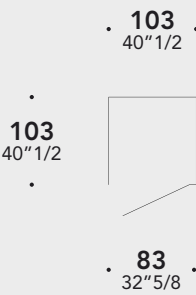
Door: hinged single-pane glass door, th. mm 10, unframed, door handle without cylinder, plate in satin s/steel finish. Standard opening with right hand pulling (see drawings). Also available with free doorway versions (no door).

### MODULO VETRATO GLAZED MODULE

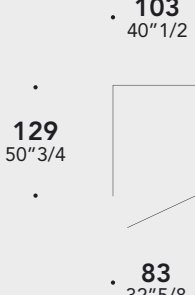
Modulo vetrato rettilineo o curvo in vetro chiaro mono-lastra temperato, sp. mm 8, con serigrafia sul bordo in tinta con la struttura metallica; su tutte le composizioni è presente un pannello tecnico interno (cieco), facilmente rimovibile per la realizzazione del cablaggio elettrico.

Glazed module: straight or curved in clear single-pane tempered glass, th. mm 8, with silk-screen printed perimeter, finished according with finish of the structure.

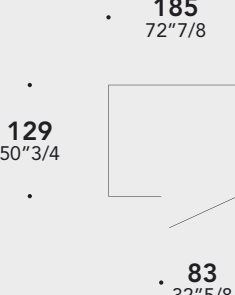
# Dimensioni Dimensions



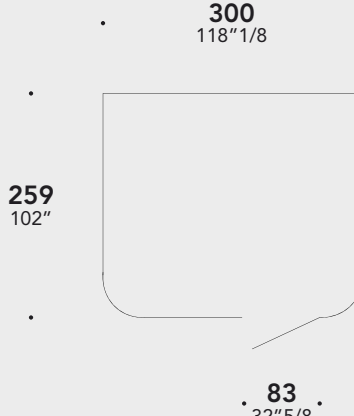
B1



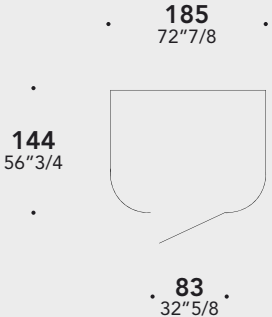
B2



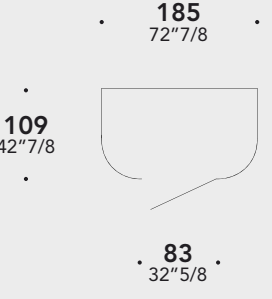
B3



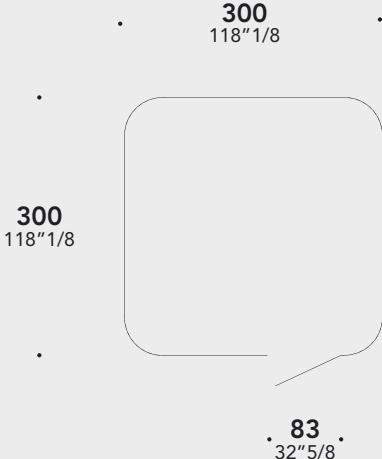
W3




W2



W1



L



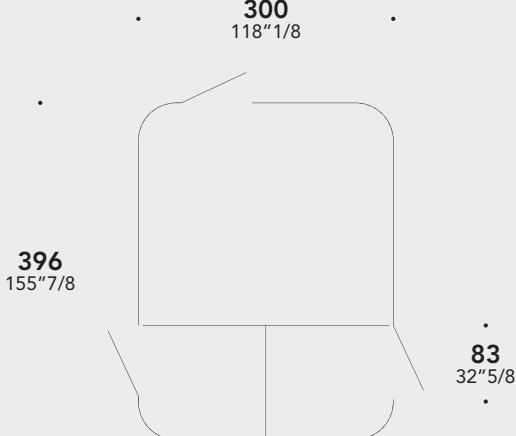
M



S



XS



X1



X2



[www.estel.com](http://www.estel.com)

ESTEL

